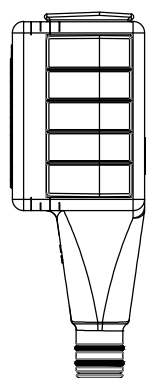
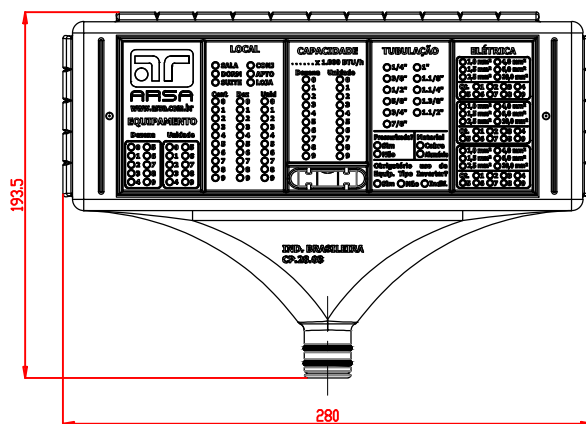


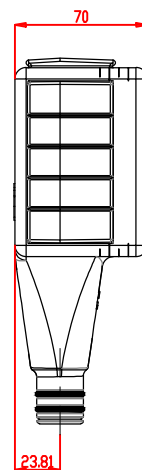
Vista Inferior



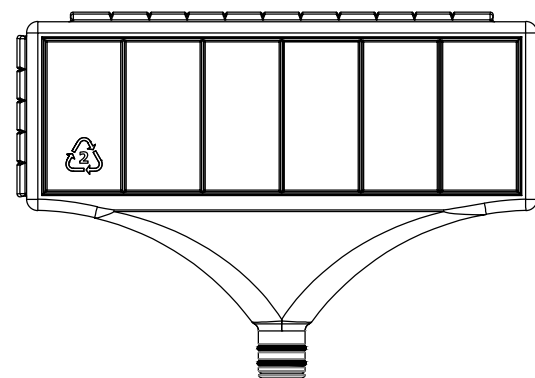
Vista Lateral Direita



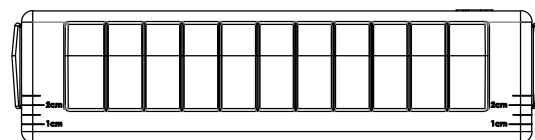
Vista Frontal



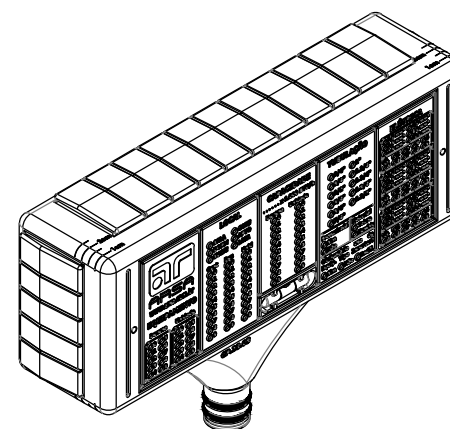
Vista Lateral Esquerda



Vista Traseira



Vista Superior



Vista Isométrica

Nota:
Medidas em Milímetros(mm).



Projeto
Caixa de Passagem Inteligente ARSA - Modelo CP.28.03
Desenho Nº CP.28.03-R10 Escala 1:2

Este desenho é de propriedade da ARSA Com. Ind. Ltda. A reprodução e utilização deste desenho poderá ser realizada somente para fins de projeto de Ar Condicionado. Qualquer outra aplicação estará sujeita as penalizações do Código Civil e Criminal. Este desenho poderá ser alterado sem aviso prévio.